

TAMPO INOX

Tampo com ou sem cubas.

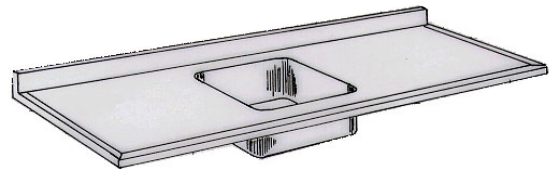
Tampo confeccionado em chapa de aço inoxidável tipo AISI-304, liga 18/8, # 18 (espessura 1,27mm), preparado para concretagem na obra e assentado sobre muretas de alvenaria.

Bordas de 50mm viradas para baixo acabando com uma dobra de 10mm em ângulo de 90°, ressalto para contenção de líquidos (onde houver cubas). Espelhos de acabamento de 100mm com pestanas de 20mm nos lados que tangenciam paredes, executados na mesma chapa do tampo.

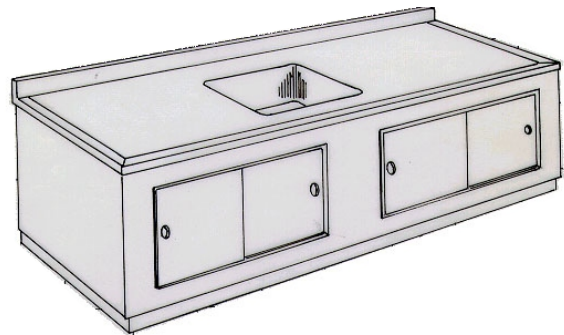
Cubas estampadas confeccionadas em chapa de aço inoxidável tipo AISI-304 liga 18/8, com cantos arredondados para facilitar a limpeza e providas de furação para válvula americana de $\varnothing 3.1/2"$ (Dimensões conforme proposta).

Acabamento: Soldas invisíveis e polimento fosco.


Dimensões do tampo: Conforme proposta.



Tampo p/ assentamento em muretas de alvenárias



Tampo p/ assentamento em balcões.



Tampo liso

Foto Ilustrativa