

FORNO E ESTUFA MODULAR - LINHA E7

**CARACTERÍSTICAS DE FABRICAÇÃO:
 FORNOS À GAS**

Fabricação total em aço inoxidável AISI-304, liga 18.8 externo, e interno da câmara em chapa esmaltada nas medidas 445x560x325.

Câmara com 3 níveis de regulagem, com 1 grade em vergalhão inox 430x550.

Queimadores em aço esmaltado, e acendimento manual com controle de temperatura por válvula termostática e chama piloto.

Válvula de segurança contra falta de chama.

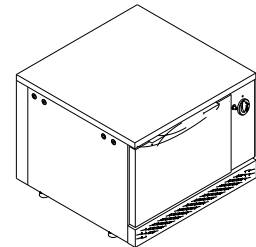
Temperatura do forno: 100° a 300°C.

Consumo 0,35 Kg/h GLP.(cada)

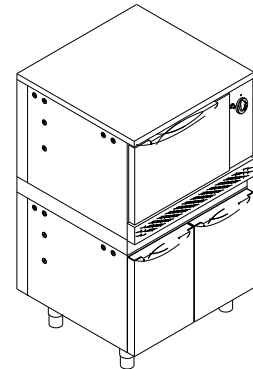
Pressão de gás: GLP 28 mbar (0,280 Kg/cm²)

Natural 15/20 mbar (0,150/ 0,200 Kg/cm²)

Dimensões: 720x730x625mm (cada)



EFCG7-1C
 FORNO 1 CÂMARA À GAS



EFOG7-1C
 FORNO 1 CÂMARA À GAS
 C/ ESTUFA ELÉTRICA

ESTUFA ELÉTRICA

Fabricação total em aço inoxidável AISI-304, liga 18.8, com isolamento térmico.

Câmara para aquecimento de pratos com 1 grade em vergalhão inox.

Temperatura da estufa: 65°C

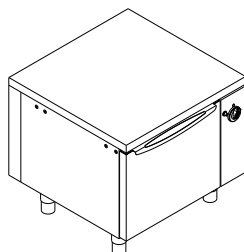
Potência 1,1Kw

Voltagem: 220V monofásico.

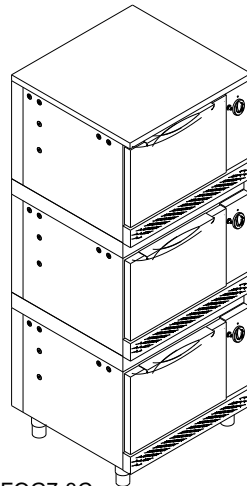
Dimensões: 720x600x655mm



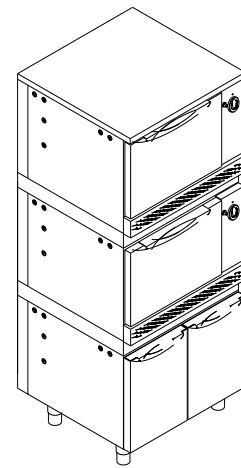
EXEMPLO DE UM MODELO
 TOP C/ FORNO DE 1 CÂMARA



EEPE7-72
 ESTUFA ELÉTRICA



EFOG7-3C
 FORNO 3 CÂMARAS À GAS



EFOG7-2C
 FORNO 2 CÂMARAS À GAS
 C/ ESTUFA ELÉTRICA

Foto Ilustrativa

Observação: Tanto a estufa quanto ao forno pode ser apoio de qualquer módulo Top de 720mm ou (dois) módulos Top de 360mm.

ACESSÓRIOS (OPCIONAIS):

Armário inferior de 720x660x655 aberto ou fechado com porta

Conjunto de rodízios de 5", sendo 2 fixos e 2 giratórios com freio